

Retífica Automática - Full






Motor	3 HP Trifásico
Avanço do Motor	Automático com duplo ajuste de velocidade
Fixador de CP	Pneumático
Limitador de Desbaste	Pneumático Ajustável
Mancais	Fabricados em aço ASTM A36 c/ retentores e rolamentos blindados
Acionamento da Refrigeração à Água	Automático
Bandeja de Recolhimento de Resíduos	Possui
Prisma/Berço de Corpo de Provas	Com retil retificado em aço SAE 1045 temperado
Bases	Planificadas por Flatland Process™ sem ajustes
Pintura	Especial Anti-Corrosão
Rede de Ar Comprimido	Necessita
Aplicação	Corpo de provas Ø 05x10*, Ø 10x20 cm e de Extração*
Peso Bruto (Com Embalagem)	210 kg
Peso Líquido (Sem Embalagem)	155 kg
Larg. x Alt. x Comp. (Com Embalagem)	840 x 1030 x 1170 mm
Larg. x Alt. x Comp. (Sem Embalagem)	510 x 810 x 920 mm

* Acessório para fixação de corpo de prova Ø05x10cm e de Extração opcional.

NBR 12767, 10906, 8045, 7680, 5738; DNER-ME 046

Retíficas Automáticas

As retíficas automáticas da Setor Indústria® são uma extensão do projeto da retífica manual SET 50. Desenvolvida inicialmente para suprir as necessidades de concreteiras com alto volume diário, esse equipamento rapidamente conquistou a confiança de profissionais laboratoristas de diversas empresas de todo Brasil e países da América Latina. Sua qualidade, durabilidade e robustez, aliado a sua precisão, asseguram um faceamento preciso e uniforme sem influência do operador no processo.



Acessórios (opcionais)

Acessório para corpo de provas:

- Ø05x10 cm;
- De Extração.

Compatível com os modelos SET 100, SET 100P e Full.

